





SPØRREUNDERSØKELSE FOR ELEVER I VIDEREGÅENDES SKOLE, TILRETTELAGT UNDERVISNING, SKOLEÅRET 2017-2018.

Gjennomføring av spørreundersøkelse av elever i vgs. som har vært på arbeidsutprøving 2017-18:

Vi har gjennomført en spørreundersøkelse ved praksisperiodens slutt blant våre elever fra vgs. som har vært på arbeidsutprøving hos oss. Formålet med undersøkelsen har vært å kvalitetssikre at vårt tilbud er i tråd med kravene i Equass. Undersøkelsen har vært gjennomført på papir, hvor vi har gitt veiledning til elevene underveis. Dette for at spørsmålene skal bli forstått i størst mulig grad og at svarene er reelle, selv om det har gått på bekostning av anonymiteten. Å gå igjennom spørsmålene sammen med elevene har vært svært verdifullt, ift. å stille spørsmålene på en slik måte at de blir mest mulig forståelige for elevene. 3 av 5 elever (60 %) har svart på spørreundersøkelsen.

Spørsmålene har vært gradert fra 1 til 4, med «smilefjes» 1.  2.  3.  4.  hvor 1) uttrykker sterk misnøye, 2) uttrykker litt misnøye, 3) uttrykker at man er litt fornøyd og 4) uttrykker at man er svært fornøyd.

I tolkningen av svarene har vi definert det slik at svarene 1) og 2) uttrykker misnøye, 3) og 4) uttrykker fornøydhet. Vi har i noen tilfeller ikke fått svar på skjemaet, men har da talt med de øvrige svarene.

Tolkning av resultatene:

Vi har som forventet opplevd at endel av elevene ikke har forutsetninger for å gjennomføre undersøkelsen på en realistisk måte. Det har vært litt misforståelser ang. begrepet LIVSKVALITET. Selv om attføringsleder har forklart begrepet så enkelt som mulig, har det vært opplevd vanskelig å besvare. Totalt sett tror vi at undersøkelsen har gitt oss et godt inntrykk av deres opplevelse av forholdene på Midtun Vekst AS. Veiledningen fra attføringsleders side har vært svært viktig for å kunne gjennomføre denne undersøkelsen.

Resultater:

Tabell 1 viser hvor mange som har besvart de ulike spørsmål, og hva de har svart. Tabell 2 viser prosentvis fordeling av svarene i tabell 1, antall fornøyde og antall misfornøyde svar. Av de 3 som har besvart er 100 % fornøyd (91 % fornøyd i fjor). Vi har regnet med alle spørsmålene for å få et inntrykk av fornøydhet med det totale tilbudet.

Ang. oversikt over de ulike avdelinger på Midtun Vekst AS spørsmål 1), svarte alle de 3 elevene (100%) at de hadde oversikt over avdelingene på Midtun Vekst. I fjor: svarte 50 % at de ikke hadde oversikt over de respektive avdelinger på arbeidsplassen, 25 % svarte i fjor at han/hun hadde denne oversikten og 1 elev (25 %) valgte i fjor å ikke svare på dette spørsmålet. Vi er svært fornøyd med svarprosenten i år ift. i fjor mht. å ha god oversikt over Midtun Vekst. Informasjonshefte sendes ut på mail til kontaktlærer i forkant av arbeidsutprøvsperioden, i tillegg til at vi «drypper» litt informasjon om Midtun Vekst AS under arbeidspraksisperioden.

Ang trivsel på arbeidsplassen (spørsmål 2), svarte alle 3 elevene (100 %) at de opplevde å trives med de arbeidsoppgavene de har fått prøve seg på, det samme svaret som i fjor. ift. arbeidsoppgaver de hadde fått øve seg på. Alle de 3 elevene (100 %) har opplevd å ha et godt samarbeid både med arbeidsleder og

